



99008 (OCL1) CODEKLAVIER PROGRAMMATIE HANDLEIDING




Het codeklavier 99008 (OCL1) is speciaal ontworpen voor het bedienen van poortopeners. De codes activeren een potentiaalvrije relaisuitgang (max. 24V-8A). De programmatie wordt uitgevoerd met het toetsenbord. De bedieningscodes tot 6 cijfers zijn programmeerbaar. Ingeval van stroomonderbrekingen blijven de codes steeds bewaard.

1. Technische gegevens

- Voedingsspanning : 24 Vac-dc
- 1 potentiaal relaisuitgang max. 8A
- 4 openingscodes max. 6 cijfers

2. Installatie van het codeklavier 99008 (OCL1)

Het toetsenbord wordt verbonden met het decodeersysteem met een kabel van 2 draden. De relaisuitgang (NO-COM) wordt aangesloten met de poortopener (parallel met de drukknop). Na deze aansluitingen mag het toestel aangesloten worden op de 24 Vac-dc spanning. De 99008 (OCL1) is nu operationeel.


Na het vormen van de geldige bedieningscode en afsluiten met de toets  gaat het rode ledje op het toetsenbord branden, het relais trekt aan voor 3 seconden. Iedere keer dat u een cijfer indrukt trekt het relais aan voor 3 seconden. De garagepoort of het hekken kan hierdoor heropend of gesloten worden zonder iedere keer de ganse code in te drukken gedurende een periode van 15 sec. na het indrukken van een geldige code.

Indien u een verkeerde code hebt ingedrukt, gaat het rode ledje knipperen. U kan uw correcte code indrukken vanaf dat dit rode ledje gedoofd is.

3. Programmatie van een openingscode

De openingscode moet bestaan uit maximum 6 cijfers.

Voorbeeld : (de nieuwe openingscode is '365463')

1. Plaats DIP1 op ON
2. Druk de nieuwe openingscode (365463) : maximum 6 cijfers
3. Druk op de toets  om te bevestigen
4. Plaats DIP1 op OFF
5. Rode led brandt voor 2 sec. ter bevestiging

De nieuwe openingscode is nu '365463'.

OPMERKING !!! VOOR DE PROGRAMMATIE VAN OPENINGSCODE 2-3-4 DIEN T U DEZELFDE WERKWIJZE TE VOLGEN ALS HIERBOVEN, MAAR DAN VIA DIP 2-3-4.

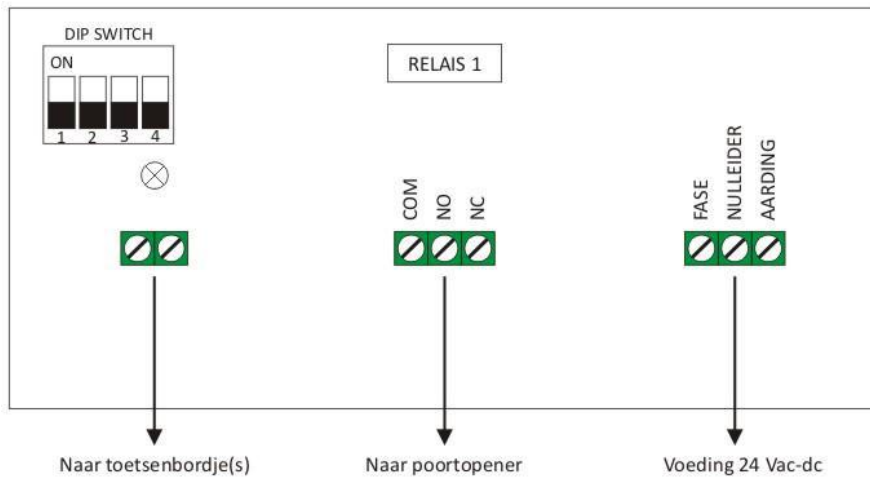
4. Openen van de deur

Voorbeeld: (openen van de deur '365463')

365463 



OPGELET !!! TIJDENS HET MONTEREN EN DE AANSLUITING MAG HET CODEKLAVIER NIET ONDER SPANNING STAAN.



Gi.Bi.Di. Benelux NV
Paddegatstraat 51
B-1880 Kapelle-op-den-Bos
Tel.: 0032 (0)15-71.53.43
Fax.: 0032 (0)15-71.53.44
info@gibidi.be
www.gibidi.be