



JP Vizocam Touch & Go

Voelbaar en zichtbaar beter. Ook vanop afstand!

Inhoud

JP Vizocam Touch & Go

Communiceren.....	4
Bewaken.....	6
Tertiaire toepassing.....	8
Kits.....	10
Bedradingsprincipe afmetingen.....	14



JP4MED

Hoofdpost, met beeld-geheugen



JP4HD

Bijpost



HQW137SNHN

Buiscamera NTSC met LEDs

HQW137SNHP

Buiscamera PAL met LEDs



CRV43H2IRN

Dome-camera NTSC met LEDs

CRV43H2IRP

Dome-camera PAL met LEDs



JPDV

Deurpost, opbouw, vandalismebestendig



JPDVF

Deurpost, inbouw, vandalismebestendig



JPDVFL

Deurpost inbouw, begeleiding van bezoeker, vandalismebestendig



JPDVF2LBM

Deurpost, inbouw, 2 drukkno-ppen, begeleiding van bezoeker, vandalismebestendig



JPDVF4LBM

Deurpost, inbouw, 4 drukkno-ppen, begeleiding van bezoeker, vandalismebestendig



GTD

Audio-deurpost, opbouw



BIS1

Inox opbouw-behuizing, vandalisme-bestendig



IER2

Bijkomende bel



KJKF

Inox inbouwbehuizing met codeklavier



AC10S

Codeklavier, 100 codes, 2 relais, opbouw



PA1601

Zuil voor KJKF
Voor JPDVF afwerkpaneel te voorzien (PJK)



JPTLIIP

IP-interface

JPTLI

telefooninterface



PS2420D

Voeding 24VDC/2A



JPWBA

Langeafstandsadapter en/of CCTV-interface



JP8Z

8-kanaals videoverdelers



TAR4

Relais voor externe signalisatie



JPEC

Afdekkplaatje voor hoorn

De troeven

De voordelen van de binnenpost.



7" aanraakscherm

De JP Vizocam Touch & Go is de jongste telg in de Vizocamfamilie. Met zijn unieke 7" aanraakscherm en 170° breedbeeldcamera voorzien van een zoomfunctie 9-zones, beeldgeheugen en opslagmogelijkheden op een SD kaart.

Oproepen ontvangen op mobiele apparaten

De installatie kan met een IP interface worden uitgebreid waardoor men alle oproepen van de videodeurpost op smartphone / tablet ook kan ontvangen. Zo kan je op elk ogenblik de woning in de gaten houden, oproepen beantwoorden bij afwezigheid en zelfs een aanwezigheid simuleren !

Communiceren

Een dubbel zo groot beeldformaat, een intuïtief aanraakscherm, uitzonderlijke beeld- en geluidskwaliteit en het 'Design for All' ontwerp. Dit is communicatie op zijn best.

Handenvrije communicatie

Bidirectionele handenvrije communicatie. Voor meer discretie kan je ook steeds gebruik maken van de hoorn. Deze laatste is ook voorzien van een inductieve lus voor een betere verstaanbaarheid via hoorapparaat.



7" aanraakscherm

Gebruiksvriendelijk en groot aanraakscherm (17,78 cm) zodat je meteen een gedetailleerde weergave krijgt van wie er voor de deur staat.



IP interface + app

Met de IP interface ontvang je ook oproepen op de smartphone / tablet. Hiervoor dien je enkel de gratis mobiele applicatie te downloaden waarna het mogelijk is elke oproep te beantwoorden, waar je ook bent.



Telefooninterface

Met de JPTLI-telefooninterface behoudt men alle voordelen van de binnenpost met als extra mogelijkheid om alle oproepen van de deurpost naar uw vaste telefoon of gsm door te sturen. Deze interface is geschikt voor analoge telefoonlijnen met DTMF-bediening.



4
deur
posten

8
binnen
posten

Onderlinge communicatie

Intercom tussen de binnenposten kan ofwel via algemene oproep naar alle posten, ofwel selectief naar een welbepaalde binnenpost. Voor een duidelijke identificatie kunnen de binnenposten vrij worden benoemd (keuken, living, kantoor, enz.).



4 videodeurposten en 8 binnenposten

Met deze maximale configuratie vervult de JP-serie al uw wensen inzake deurbeveiliging en comfort van uw woning.



Vereenvoudigde bekabeling

De hoofd- en bijposten zijn voorzien van **RJ45**-connectoren voor aansluiting op CAT5e - CAT6-kabel, waardoor ze snel en foutloos verbonden kunnen worden.



Design for All

Voor mensen met een beperking heeft Aiphone het 'Design for All' gamma. Aan de hand van grote pictogrammen en status-LEDs is het voor de bezoeker makkelijk na te gaan in welke fase het gesprek zich bevindt. Visuele boodschappen worden vergezeld van gesproken boodschappen.



Bewaken

Behoud het overzicht van alles wat er in en om het gebouw gebeurt ! Het JP Vizocam Touch & Go systeem biedt tal van extra mogelijkheden om je hierbij te helpen.



Camerabewaking

Er kunnen tot 4 camera's op het systeem aangesloten worden. Zo kan u de oprit, parkeerplaats of andere belangrijke zones van op afstand bewaken en beelden opnemen.



Monitoring

Met deze functie kan men de video-deurposten en bewakingscamera's bekijken zonder dat er een voorafgaande oproep nodig is. Een druk op het aanraakscherm en je kan schakelen tussen dag- en nachtmodus.



Babyfoon

De monitoring-functie kan ook binnen gebruikt worden om van twee binnenposten een echte en betrouwbare babyfoon-combinatie te maken (geen batterij, geen storing...). Zo kan je in alle rust een andere ruimte bewaken.



Coverless camera

Dankzij het versterken van het cameraglas kon de cover op de camera weggelaten worden waardoor negatieve effecten van een cover zoals schrammen, condensatie en reflecties fel verminderd zijn.



Tertiare toepassing

De JP Vizocam Touch & Go serie biedt een doeltreffende oplossing voor de meeste tertiaire toepassingen. Begeleiding van de bezoekers, intercommunicatie en doorschakeling van oproepen, een kleine greep uit de verschillende functies aangepast aan tertiaire eisen.



Selectieve toewijzing

De flexibiliteit van het systeem biedt de mogelijkheid om buitenposten selectief toe te wijzen aan een specifieke functie van een ingang. Zo kan men de camera aan een leveringsingang van een gebouw programmeren om enkel op de monitor van de betrokken dienst aan te bellen zonder de anderen te storen.



Intercom tussen kantoren

De intercommunicatie tussen kantoren kan ofwel naar alle kantoren gestuurd worden, of naar een specifiek door de gebruiker benoemd toestel (Receptie, Directie, Boekhouding,...). Dit laatste om zoveel mogelijk communicatiefouten te vermijden.



CCTV integratie

Niet enkel het beeld van een extern CCTV bewakingscamera kan op het scherm van de monitor gebracht worden, maar andersom kan het beeld van de JP VIZOCAM camera ook via de monitor geïntegreerd worden in het beeld van een bestaand video bewakingsstelsel.



Doorsturen van oproepen

Tijdens een conversatie kunnen oproepen gemakkelijk doorgestuurd worden naar een van de andere 7 monitors.

Kantoren, winkels, apotheken, vrije beroepen, scholen,
kinderdagverblijven, ...



Noodoproep

Het is mogelijk een knop of schakelaar voor noodoproepen (paniekknop) te verbinden aan de monitors. Bij het indrukken van deze knop zal een alarm op de andere aanwezige monitors afgaan.



Toepassingen

Gebouwen met een beperkt aantal inkomen (4 max) en/of met de nood om oproepen centraal te ontvangen zijn ideale omgevingen voor het installeren van een JP VIZOCAM Touch & Go toegangscontrolesysteem. Enkele voorbeelden van zulke toepassingen zijn scholen, KMO's, supermarkten, enz.

Kits

Kenmerken van de kits

> Zie pagina 2 voor de verschillende referenties

- Basiskits incl. deurpost (JPDV of JPDVF), hoofdbinnenpost (JP4MED) en voeding (PS2420D), uitbreidbaar tot max. 8 videobinnenposten en 4 deurposten
- 7" aanraakscherm
- Vandalismebestendige deurpost, inbouw of opbouw, optioneel voorzien van begeleiding van de bezoeker
- 170° breedbeeldcamera en zoom voor 9 zones
- Handenvrije communicatie of met hoorn (voor meer discretie)
- Beeldgeheugen (20 sets van 6 foto's per oproep kunnen intern opgeslagen worden of tot 1000 oproepen met videofragment op SD kaart) - *niet bijgeleverde optie*
- RJ45-bekabeling CAT5E of CAT6 tussen de binnenposten
- Externe bewakingscamera (NTSC of PAL) mogelijk
- Intercommunicatie: selectief of via algemene oproep
- Doorschakeling naar een andere bijpost tijdens een gesprek



Kits		Kenmerken							Opties				
Serie	Referentie	Geheugen	Capaciteit deur	Capaciteit binnenpost	Handenvrij	Intercom	Gezichts hoek H/V	Zoom	Design for all	Bewakingscamera	Telefoon interface	IP interface	JPEC
JP	JPS4AEDV (opbouw)	•	4	8	•	•	170°/100°	9 zones	optie	NTSC PAL	•	•	•
	JPS4AEDF (inbouw)	•	4	8	•	•	170°/100°	9 zones	optie	NTSC PAL	•	•	•
	JPIPKITV (opbouw) (incl. IP interface)	•	4	7	•	•	170°/100°	9 zones	optie	NTSC PAL			•
	JPIPKITF (inbouw) (incl. IP interface)	•	4	7	•	•	170°/100°	9 zones	optie	NTSC PAL			•



Bedradingsprincipe | Afmetingen

Bedradingsprincipe

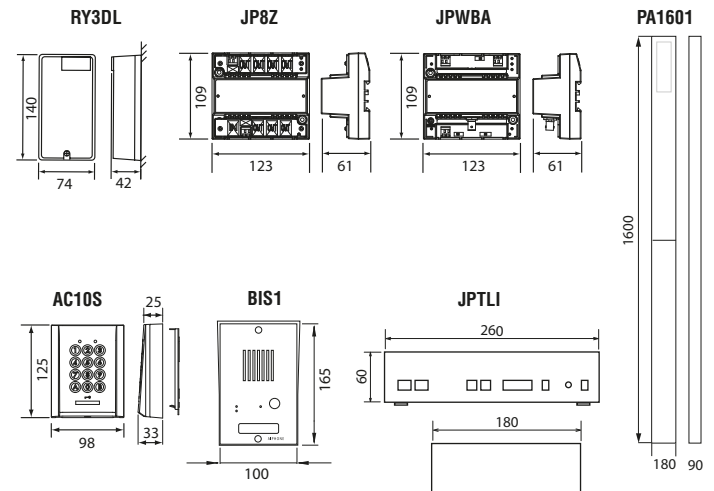
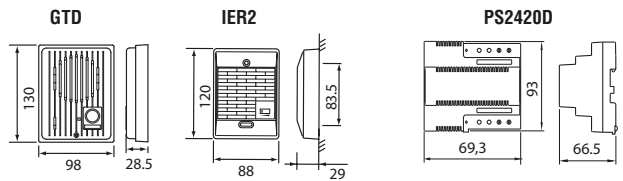
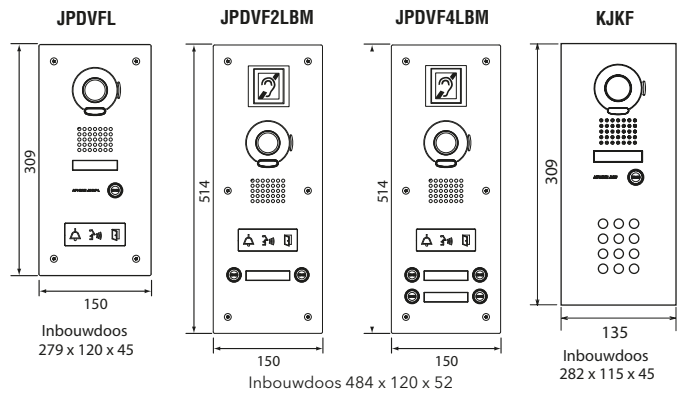
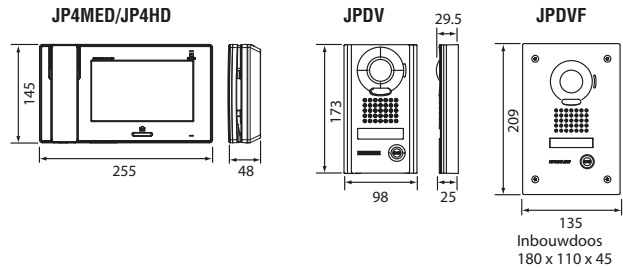
De binnenposten kunnen in serie bekabeld worden (van post naar post), in ster (vanaf de JP8Z-verdeler) of een combinatie van beide (serie + ster).

M: hoofdstation

S: bijstation

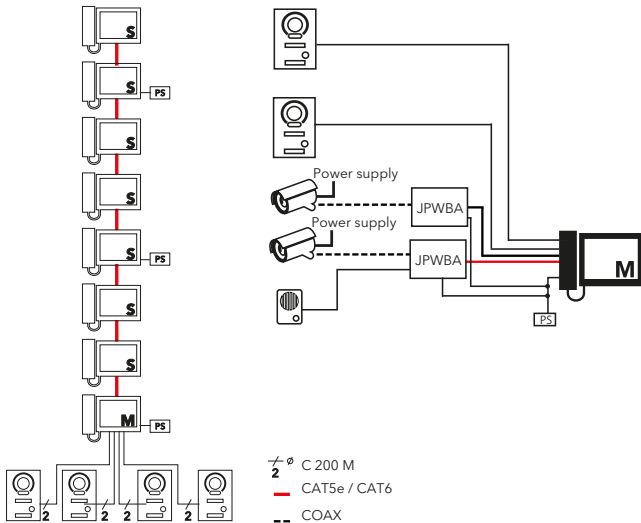
PS: voeding PS2420D

Max. afstand tussen binnenposten:
300m voor CAT5e of CAT6

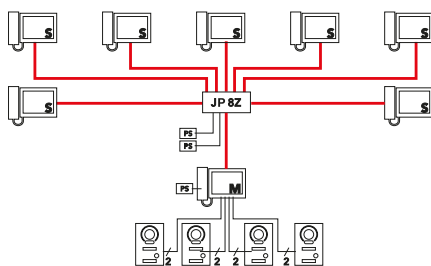


Seriebekabeling

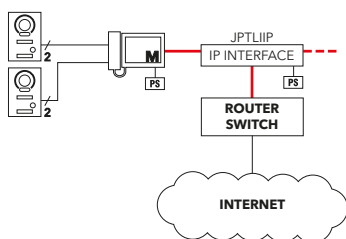
Camerasbewaking



Sterbekabeling



IP interface





CCI nv

Exclusief invoerder voor België
www.ccinv.be | info@ccinv.be

Louiza-Marialei 8/5
2018 Antwerpen (BE)
T: +32 3 232 78 64
F: +32 3 231 98 24

Vertegenwoordigers

Zone 01

Dirk Droeshout
T: +32 477 58 38 82
E: dd@ccinv.be

David Muylle
T: +32 473 91 79 86
E: dm@ccinv.be

Zone 02

Jean-Philippe Rançon
T: +32 475 42 38 53
E: jpr@ccinv.be

Jessy Montebrun
T: +32 495 52 95 90
E: jm@ccinv.be